



**BAITEREK**



**DAMU**  
КӘСІПКЕРЛІКТІ ДАМУ ҚОРЫ

## **Меры поддержки СМСП в сфере торговли в рамках программ Фонда «Даму»**

2019 год

# АО «Фонд развития предпринимательства «Даму»



**Образован в 1997 году**

согласно Постановлению Правительства РК



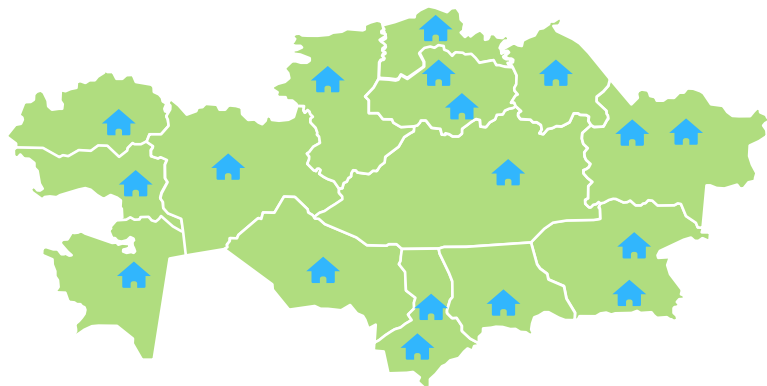
Единственный акционер:

**АО «Национальный управляющий  
холдинг «Байтерек»**



**МИССИЯ:**

Активная роль в устойчивом развитии микро, малого и среднего предпринимательства в Казахстане, посредством реализации комплексных и эффективных инструментов поддержки



**Представлен во всех регионах Казахстана**



**18 Филиалов и представительств**

(в обл. центрах,  
гг. Нур-Султан, Алматы, Шымкент, Семей)

**Какие инструменты поддержки мы предлагаем?**



**Финансирование через обусловленное  
размещение средств**

**Гарантирование  
кредитов**

**Субсидирование  
ставки  
вознаграждения**

# Статистические показатели РК

В сфере МСП в разрезе регионов



BAITEREK



DAMU  
ҚАЗАҚСТАН РЕСПУБЛИКАСЫНЫҢ ДАМУ ҚОРЫ

Численность действующих  
СМСП на 01.01.2018 г., тыс.ед.



Численности занятых в СМСП  
на 01.01.2018 г. тыс.ед.



Сумма выпущенной продукции  
СМСП за 2017 г., млрд.тг.



# Статистические показатели РК

В сфере МСП в разрезе отраслей



BAITEREK



DAMU  
ҚАЗАҚСТАН РЕСПУБЛИКАСЫ АРНАУЛЫҚ ДАМУ ҚОРЫ

Численность действующих  
СМСП на 01.01.2018 г., тыс.ед.



Численности занятых в СМСП  
на 01.01.2018 г. тыс.ед.



Сумма выпущенной продукции  
СМСП за 2017 г., млрд.тг.



# Статистические показатели РК

Динамика показателей МСП

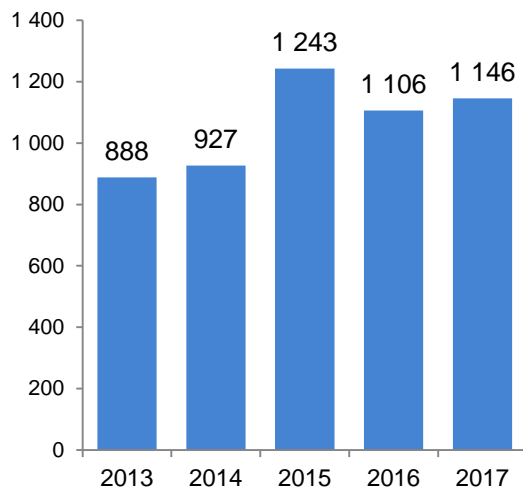


БАЙТЕРЕК



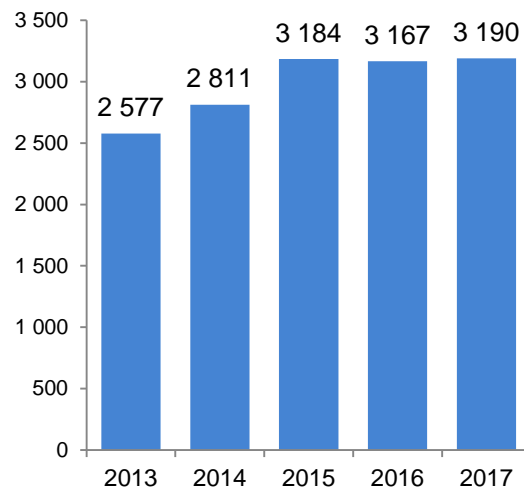
ҚАЗАҚСТАН РЕСПУБЛИКАСЫ АРНАУЛЫҚ БАҒАМДЫ ҚОҒАМ

## Динамика действующих СМСП



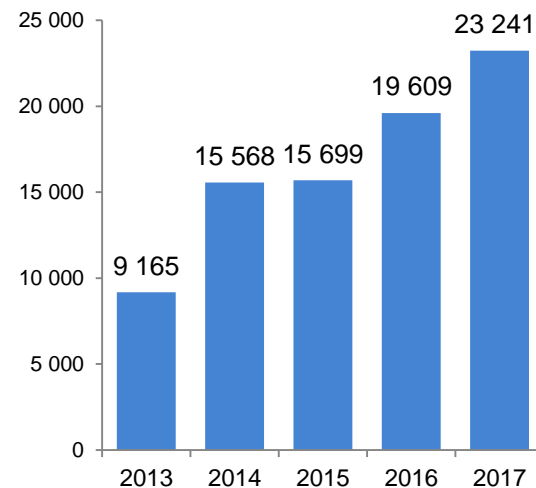
■ Количество, тыс. ед.

## Динамика численности занятых



■ Количество, тыс. ед.

## Динамика выпущенной продукции



■ Выпуск продукции, млрд.тг.

# Статистические показатели РК

Динамика показателей МСП в сфере торговли

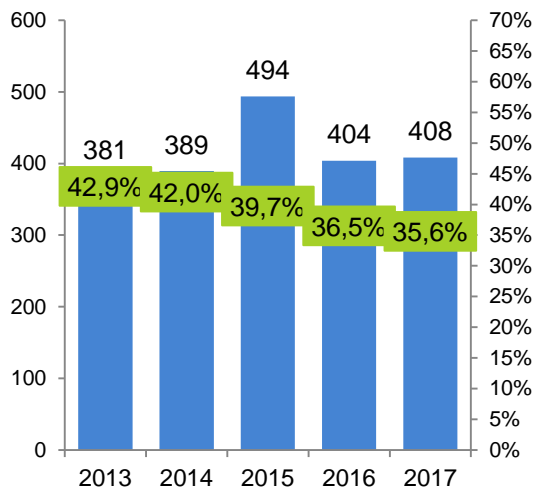


BAITEREK



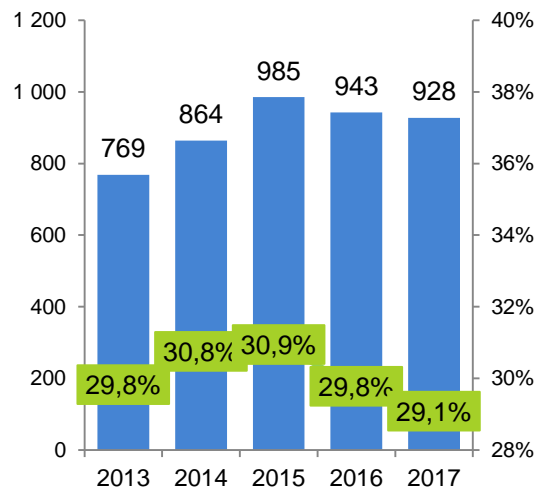
ҚАЗІРКЕРІКТІ ДАМУҒА ҚОҒАМ

## Динамика действующих СМСП



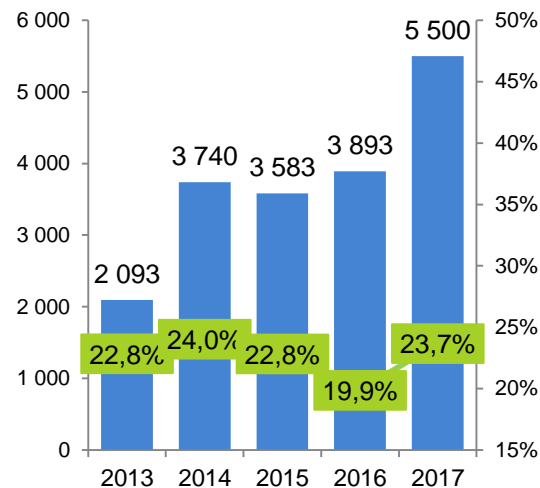
■ СМСП в торговле, тыс.ед.  
■ Доля СМСП занятых в торговле

## Динамика численности занятых



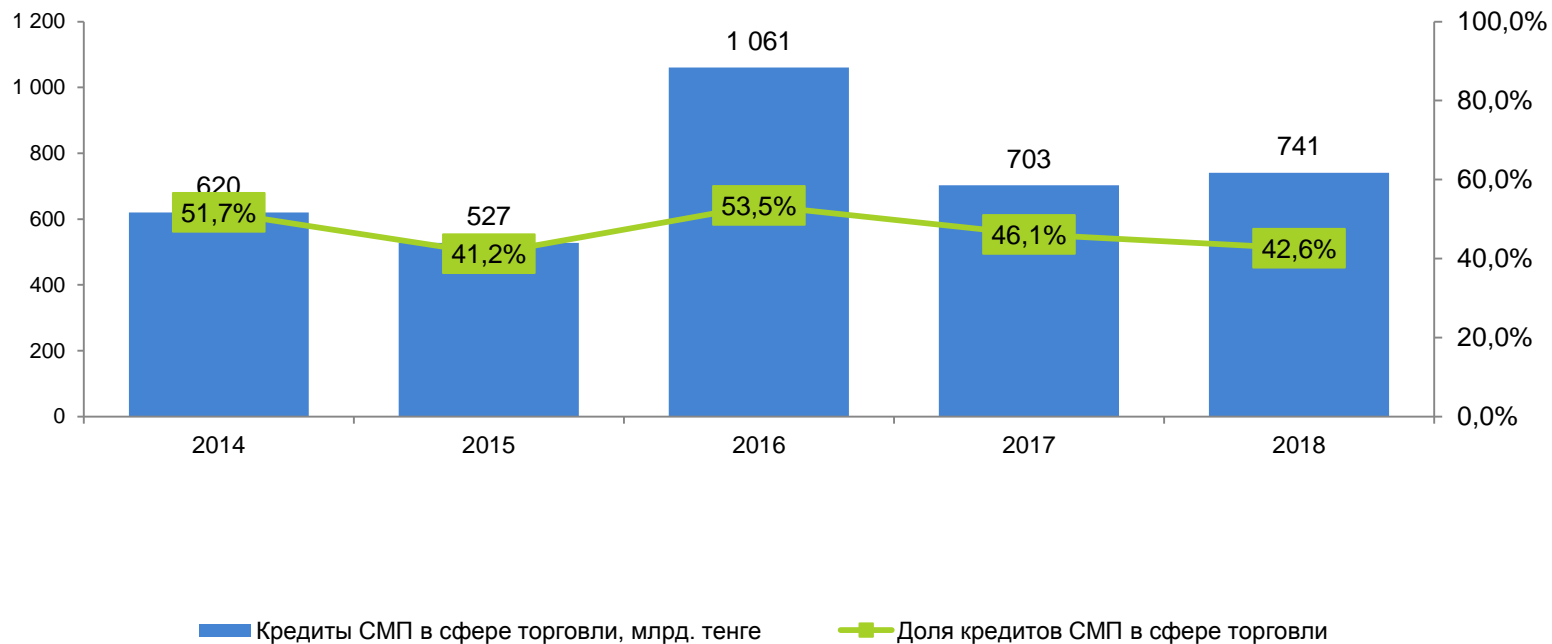
■ Количество, тыс.ед.  
■ Доля СМСП занятых в торговле

## Динамика выпущенной продукции



■ Выпуск продукции, млрд.тг.  
■ Доля СМСП занятых в торговле

## Динамика кредитов выданных малому предпринимательству банками, в сфере торговли (за период)





# Результаты программ

Обусловленное размещение средств в БВУ  
для СМСП в сфере торговли



BAITEREK



ҚАЗІҚСЫРҚИ ҚАМҚАУ ҚОРЫ

Для МСБ в рамках программ  
зарубежных фин. институтов

СУММА КРЕДИТА ДО



550

млн. тенге

СТАВКА

рыночная

Для МСБ в рамках региональных  
программ

СУММА КРЕДИТА ДО



200

млн. тенге

СТАВКА

8,5%

Для МСБ через МФО

СУММА КРЕДИТА ДО



8000

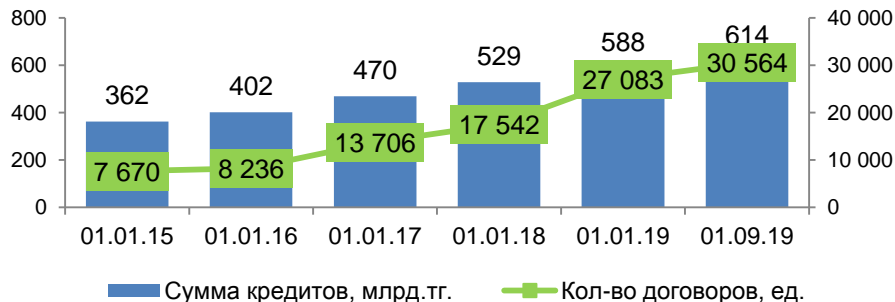
МРП

СТАВКА

от

6,0%

## Динамика результатов поддержки СМСП в сфере торговли (с нарастающим за 2008-2019 гг.)



- Поддержано 30,6 тыс. проектов на общую сумму кредитов 614 млрд. тенге
- 50% - доля торговли по количеству проектов
- 30% - доля торговли по сумме кредитов
- Наибольшие показатели:
  - по количеству в Алматинской области
  - по сумме в городе Алматы

# СМСП поддержанные по ПОР

Во всех отраслях в разрезе регионов



BAITEREK

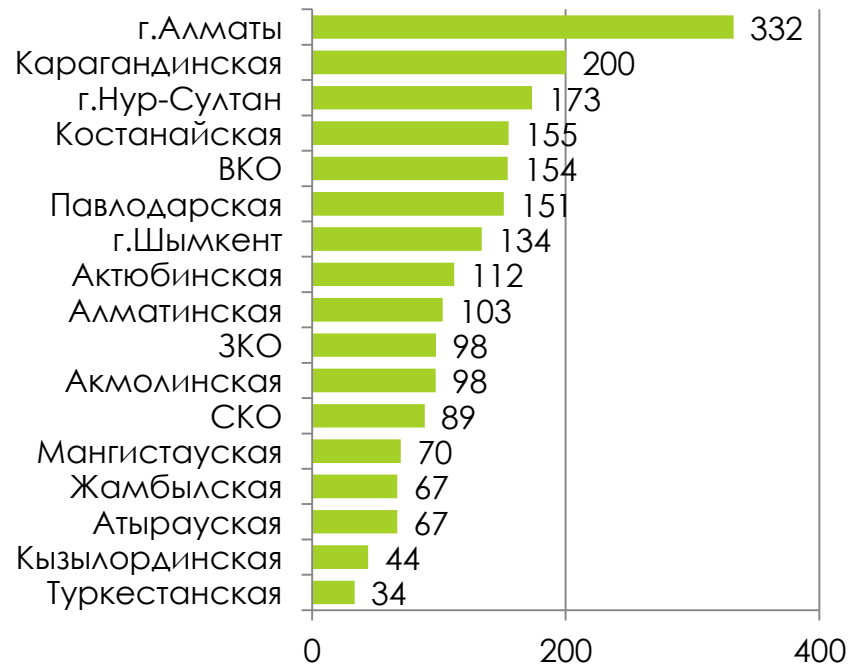


ҚАЗАҚСТАН РЕСПУБЛИКАСЫ АРНАУЛЫҚ БАҒАМДЫҚ ДАМУ АҒАМЫ

### Количество проектов, ед.



### Сумма кредитов, млрд. тенге



Всего в рамках ПОР поддержано 61,5 тыс. проектов на общую сумму кредитов 2 082 млрд. тенге

# СМСП поддержанные по ПОР

Во всех отраслях в разрезе отраслей



BAITEREK

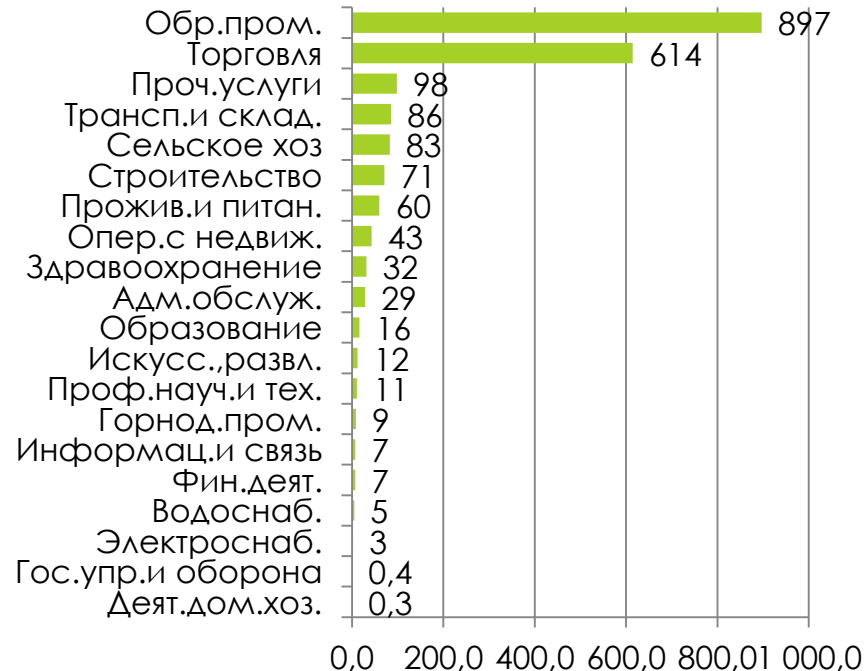


ҚАЗАҚСТАН РЕСПУБЛИКАСЫ АРНАУЛЫҚ БАҒАМДЫҚ ДАМУ АҒАМЫ

### Количество проектов, ед.



### Сумма кредитов, млрд. тенге



Всего в рамках ПОР поддержано 61,5 тыс. проектов на общую сумму кредитов 2 082 млрд. тенге

# СМСП поддержанные по ПОР

В сфере торговли в разрезе регионов



BAITEREK

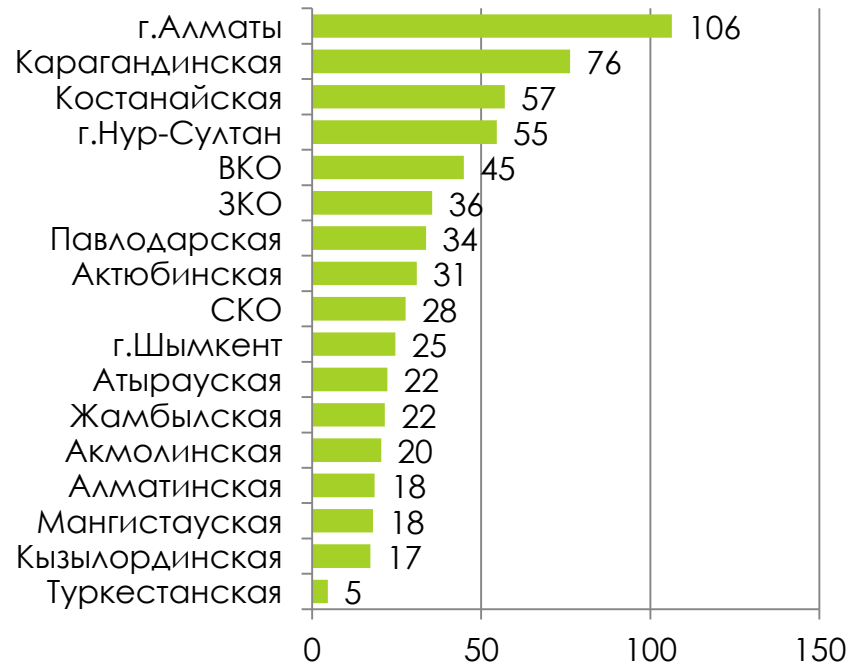


ҚАЗАҚСТАН РЕСПУБЛИКАСЫ АРНАУЛЫҚ БАҒАМДЫҚ ДАМУ АҒАМЫ

### Количество проектов, ед.



### Сумма кредитов, млрд. тенге



В сфере торговли поддержано 30,6 тыс. проектов на общую сумму кредитов 614 млрд. тенге

# СМСП поддержанные по ПОР

В сфере торговли (динамика по годам, за период)

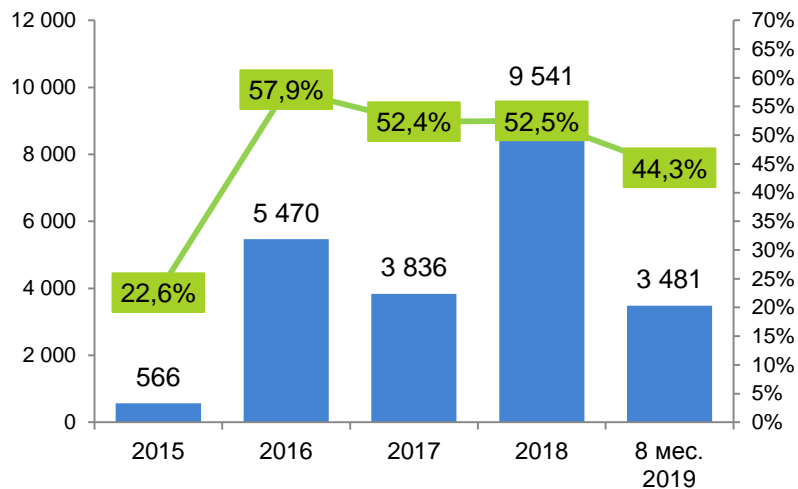


BAITEREK



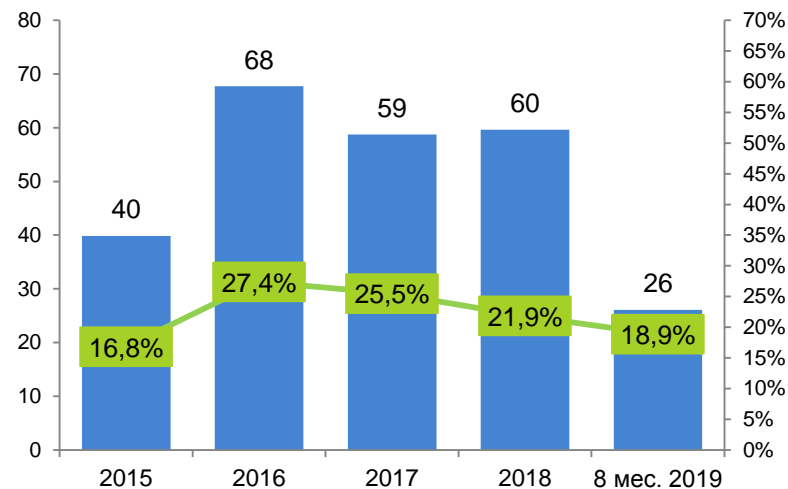
DAMU  
ҚАЗІРКЕРІКТІ ДАМУҒА ҚОҒАМ

### Количество проектов, ед.



■ СМСП в торговле    — Доля проектов торговли

### Сумма кредитов, млрд. тенге



■ СМСП в торговле    — Доля проектов торговли

# Результаты программ

Субсидирование ставки вознаграждения по кредитам СМСП в сфере торговли



Государство  
выплачивает до

# 50%

от номинальной ставки  
вознаграждения  
по кредиту/лизингу:

## Базовая ставка + 5%



СУММА КРЕДИТА ДО

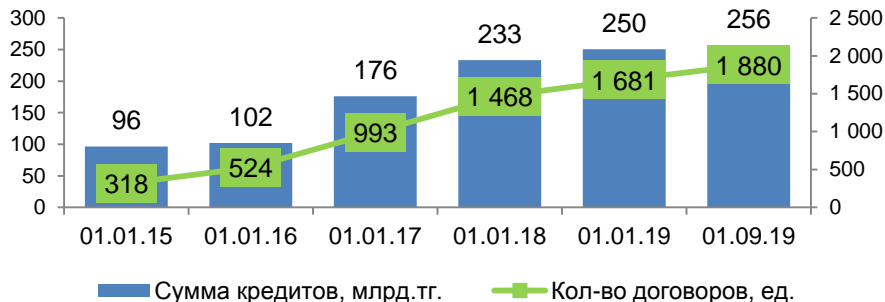
# 750

млн. тенге

Срок субсидирования

# 5 лет

## Динамика результатов поддержки СМСП в сфере торговли (с нарастающим за 2008-2019 гг.)



- Поддержано 1,9 тыс. проектов на общую сумму кредитов 256 млрд. тенге
- 13% - доля торговли по количеству проектов
- 10% - доля торговли по сумме кредитов
- Наибольшие показатели:
  - по количеству в Костанайской области
  - по сумме в Акмолинской области

# СМСП поддержанные по субсидированию

Во всех отраслях в разрезе регионов

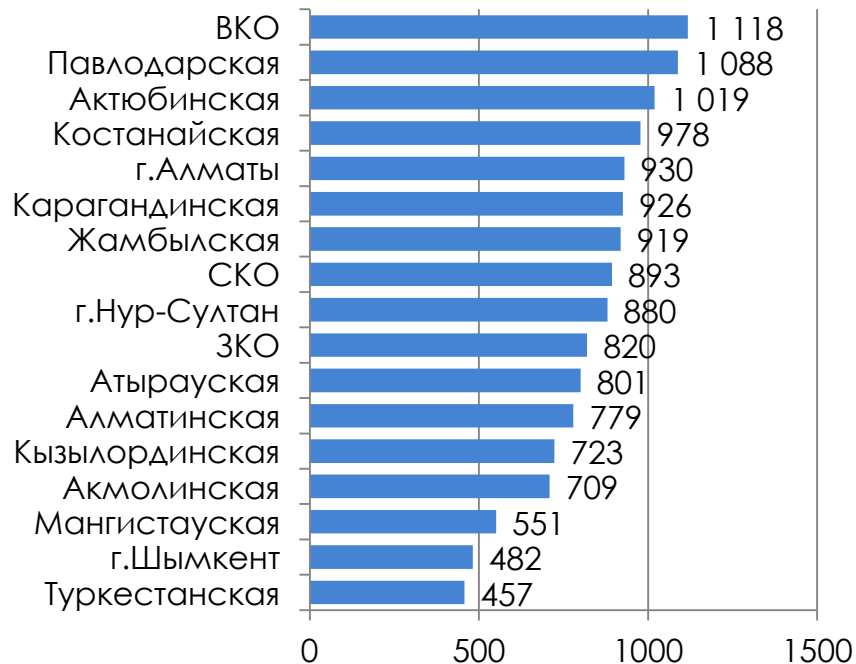


BAITEREK

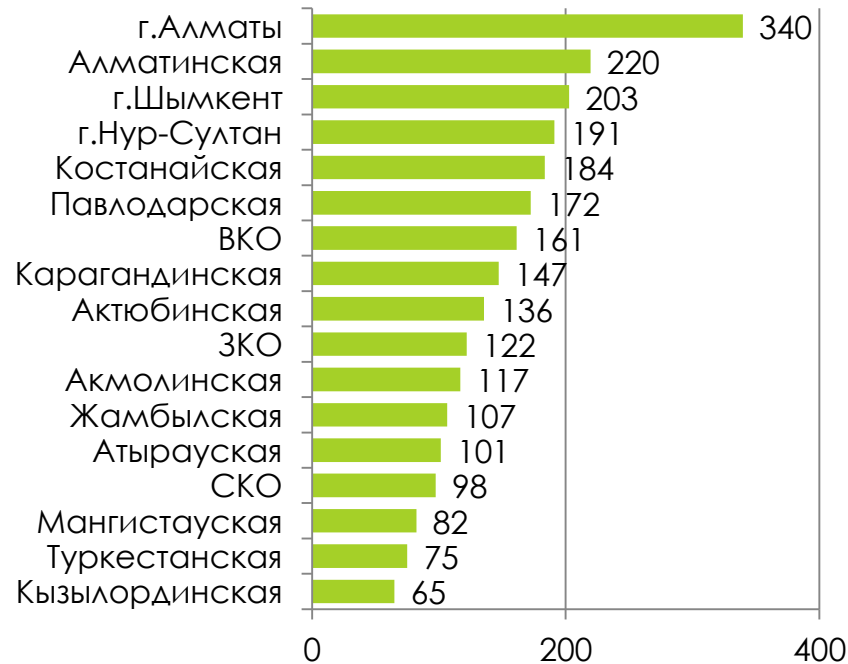


ҚАЗАҚСТАН РЕСПУБЛИКАСЫ АРНАУЛЫҚ БАҒАМДЫҚ ДАМУ АҒАМАМЫ

Количество проектов, ед.



Сумма кредитов, млрд. тенге



Всего в рамках субсидирования поддержано 14,1 тыс. проектов на общую сумму кредитов 2 520 млрд. тенге

# СМСП поддержанные по субсидированию

Во всех отраслях в разрезе отраслей

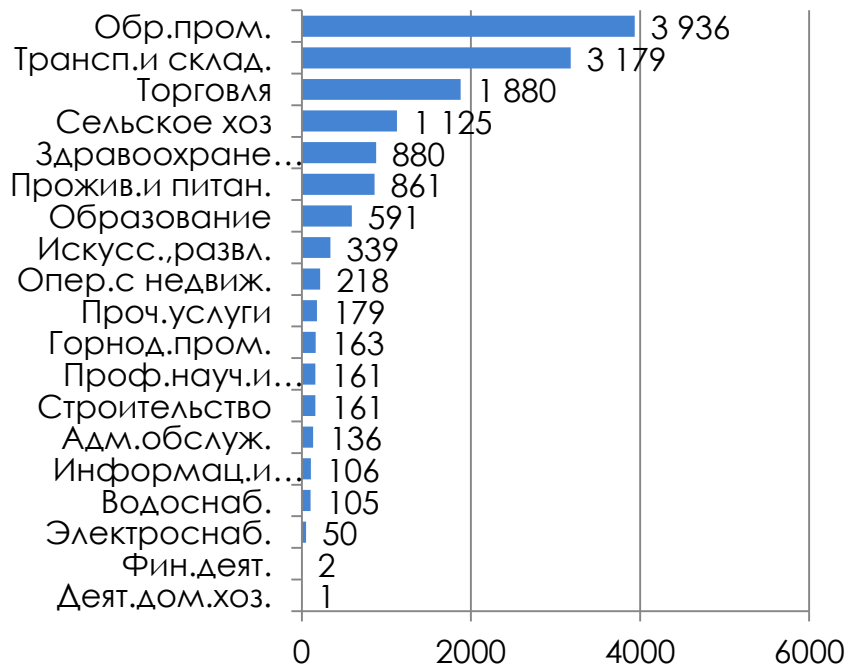


BAITEREK



ҚАЗАҚСТАН РЕСПУБЛИКАСЫ АРНАУАТТЫҚ ДАМУ АГЕНДІГІ

### Количество проектов, ед.



### Сумма кредитов, млрд. тенге



Всего в рамках субсидирования поддержано 14,1 тыс. проектов на общую сумму кредитов 2 520 млрд. тенге



# СМСП поддержанные по субсидированию

В сфере торговли в разрезе регионов



BAITEREK

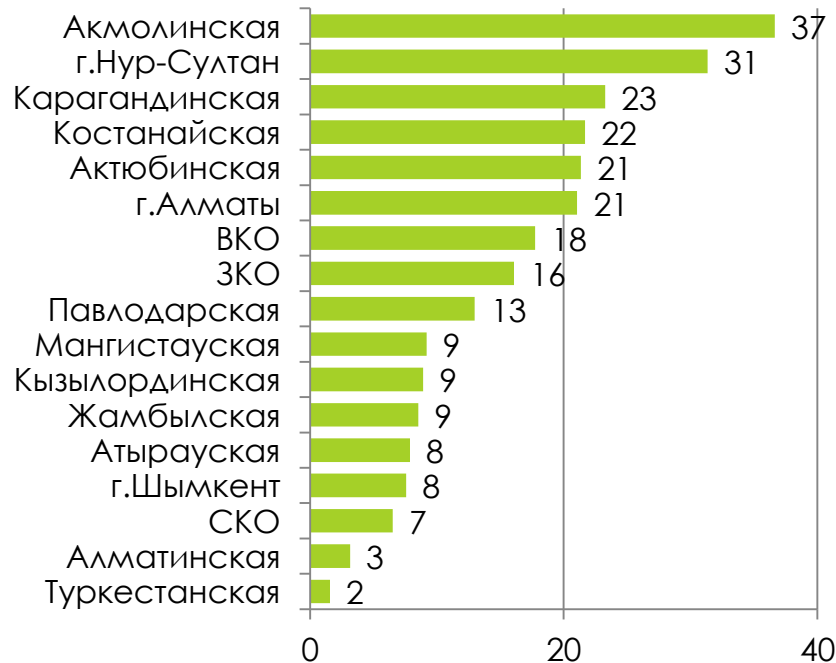


ҚАЗІРГІ ҚАЗІРГІ ДАМУ ҚОРЫ

Количество проектов, ед.



Сумма кредитов, млрд. тенге



**В сфере торговли поддержано 1,9 тыс. проектов на общую сумму кредитов 256 млрд. тенге**

\*Предприятия в городах были поддержаны за счет дополнительных средств выделенных из ЕНПФ для поддержки СМСП без отраслевых ограничений. На сегодняшний день данные средства освоены

# СМСП поддержанные по субсидированию

В сфере торговли (динамика по годам, за период)

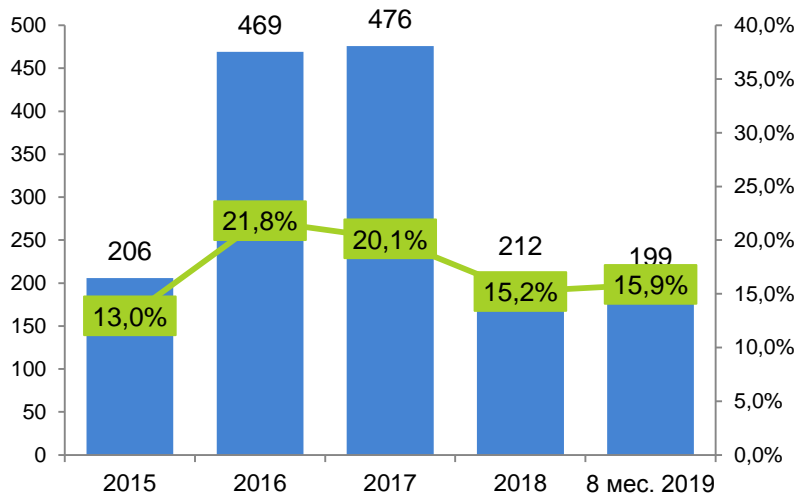


BAITEREK



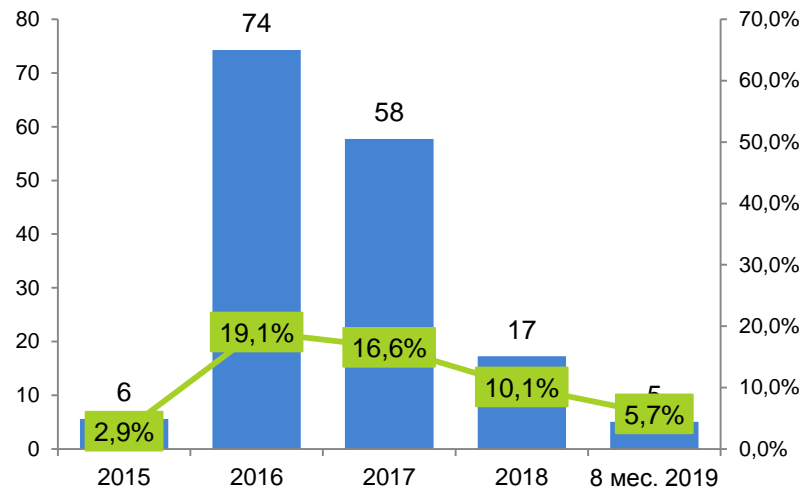
DAMU  
ҚАЗІРКЕРІКТІ ДАМУҒА ҚОҒАМ

### Количество проектов, ед.



■ СМСП в торговле    — Доля проектов торговли

### Сумма кредитов, млрд. тенге



■ СМСП в торговле    — Доля проектов торговли

# Результаты программ

Гарантирование кредитов  
СМСП в сфере торговли



BAITEREK



КАСІПЕРІКІТІ ДАМУҒА ҚОРЫ

Для начинающих  
предпринимателей

СУММА КРЕДИТА ДО



20

млн. тенге

85%

ГАРАНТИИ  
ДО

Для действующих  
предпринимателей

СУММА КРЕДИТА ДО



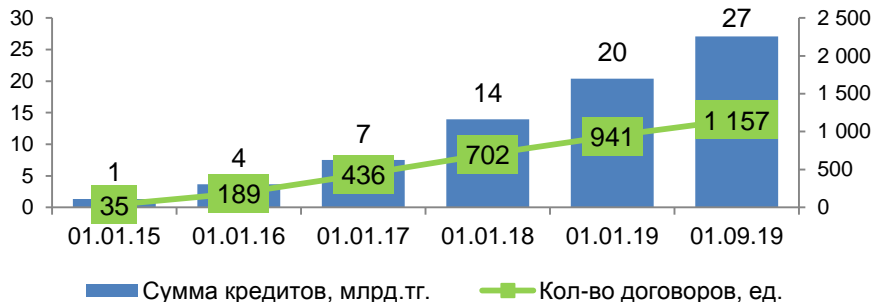
180

млн. тенге

50%

ГАРАНТИИ  
ДО

## Динамика результатов поддержки СМСП в сфере торговли (с нарастающим за 2014-2018 гг.)



- Поддержано 1,2 тыс. проектов на общую сумму кредитов 27 млрд. тенге
- 20% - доля торговли по количеству проектов
- 12% - доля торговли по сумме кредитов
- Наибольшие показатели:
  - по количеству в Актюбинской области
  - по сумме в Карагандинской области

# СМСП поддержанные по гарантированию

Во всех отраслях в разрезе регионов

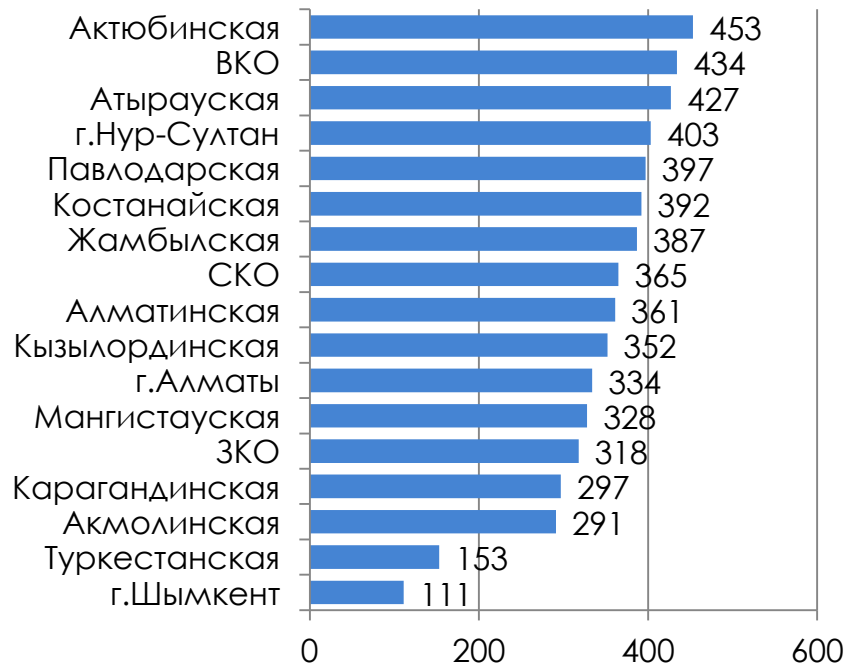


BAITEREK

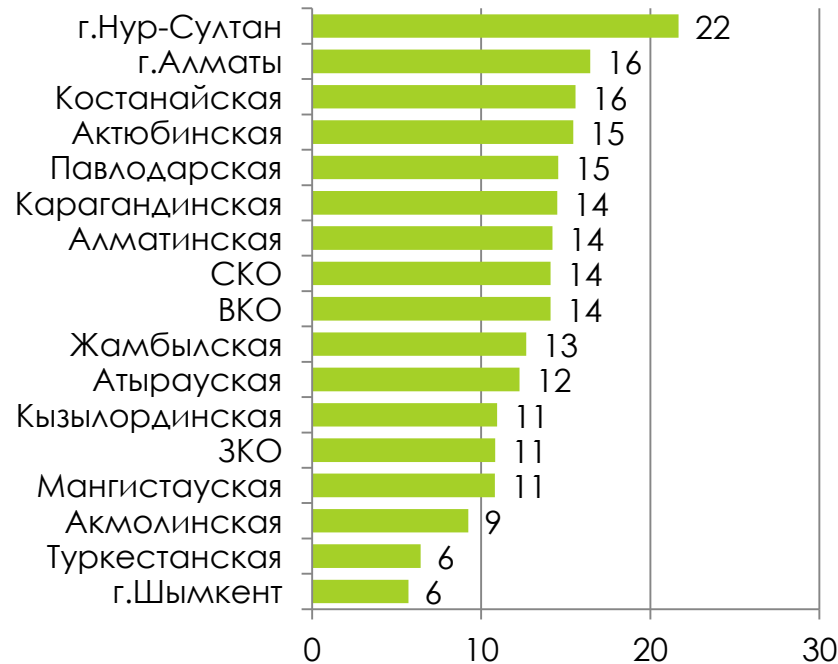


ҚАЗІРГІ ҚАЗАҚСТАН РЕСПУБЛИКАСЫ АРНАУЛЫҚ АҚПАРАТ АЛМАНЫС ҚАЗАҚСТАН РЕСПУБЛИКАСЫ АРНАУЛЫҚ АҚПАРАТ АЛМАНЫС

### Количество проектов, ед.



### Сумма кредитов, млрд. тенге



Всего в рамках гарантирования поддержано 5,8 тыс. проектов на общую сумму кредитов 220 млрд. тенге

# СМСП поддержанные по гарантированию

Во всех отраслях в разрезе отраслей

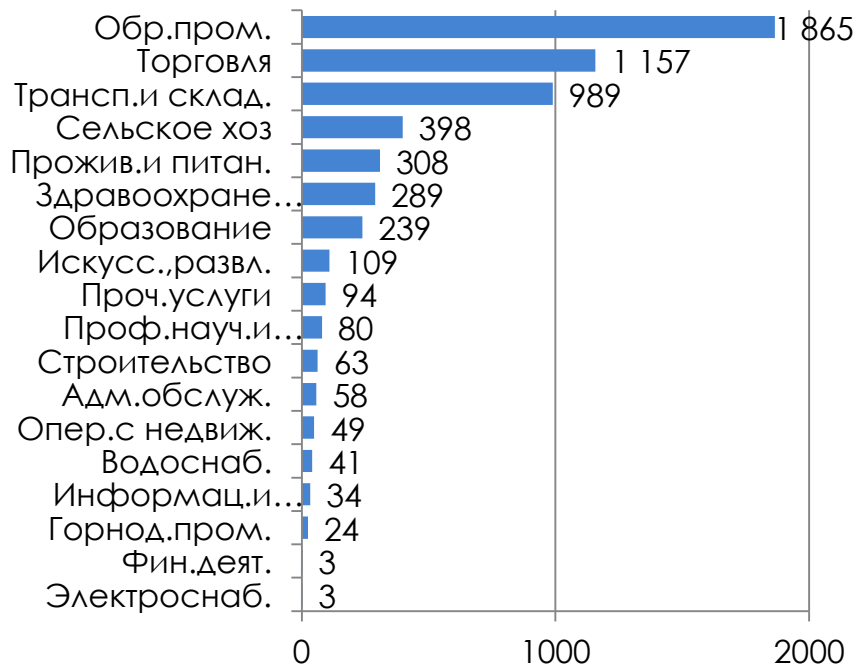


BAITEREK

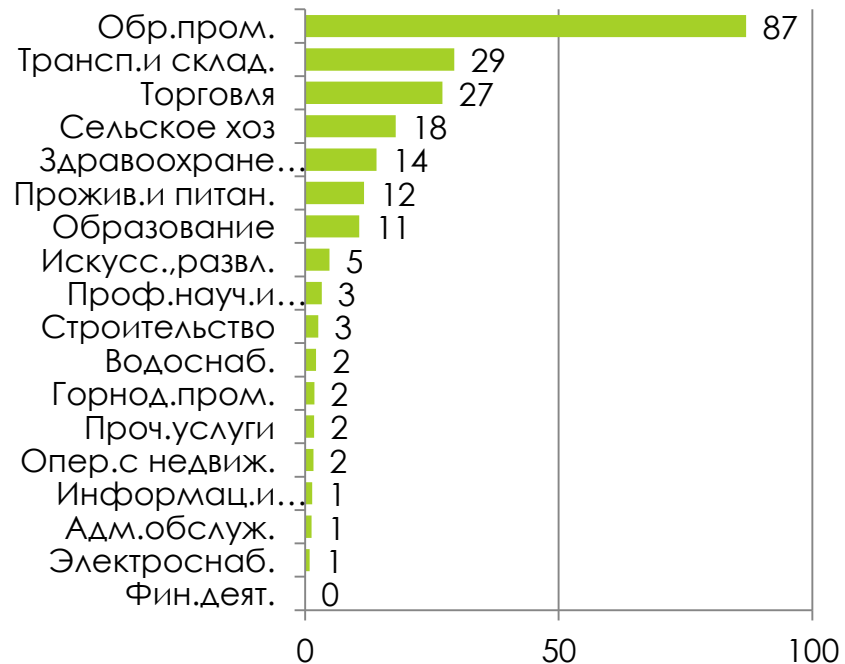


ҚАЗАҚСТАН РЕСПУБЛИКАСЫ АРНАУЛЫҚ АҚПАРАТ АГЕНТТІГІ

### Количество проектов, ед.



### Сумма кредитов, млрд. тенге



Всего в рамках гарантирования поддержано 5,8 тыс. проектов на общую сумму кредитов 220 млрд. тенге

# СМСП поддержанные по гарантированию

В сфере торговли в разрезе регионов

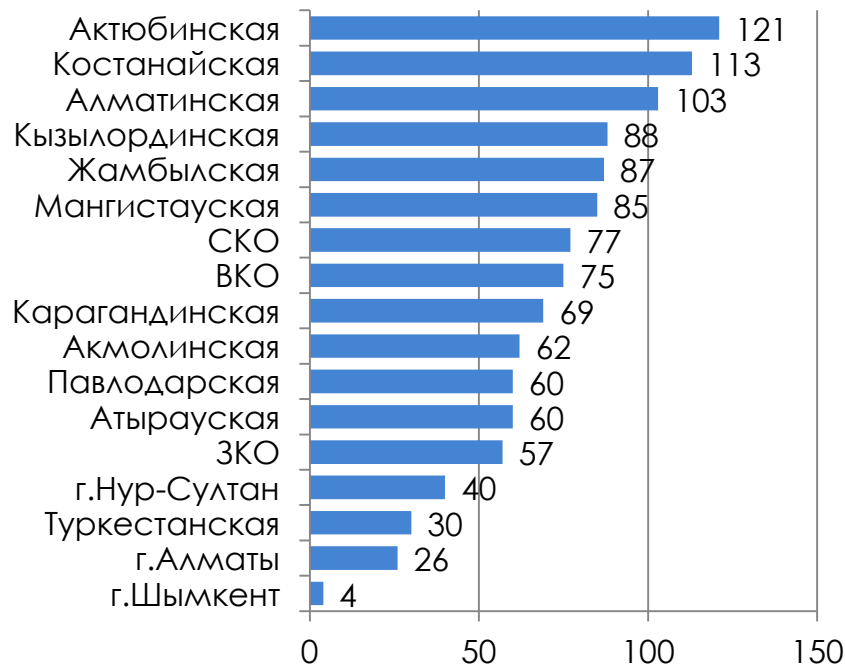


BAITEREK



ҚАЗІҚЕРІКТІ ДАМУ ҚОРЫ

### Количество проектов, ед.



### Сумма кредитов, млрд. тенге



В сфере торговли поддержано 1,2 тыс. проектов на общую сумму кредитов 27 млрд. тенге

# СМСП поддержанные по гарантированию

В сфере торговли (динамика по годам, за период)

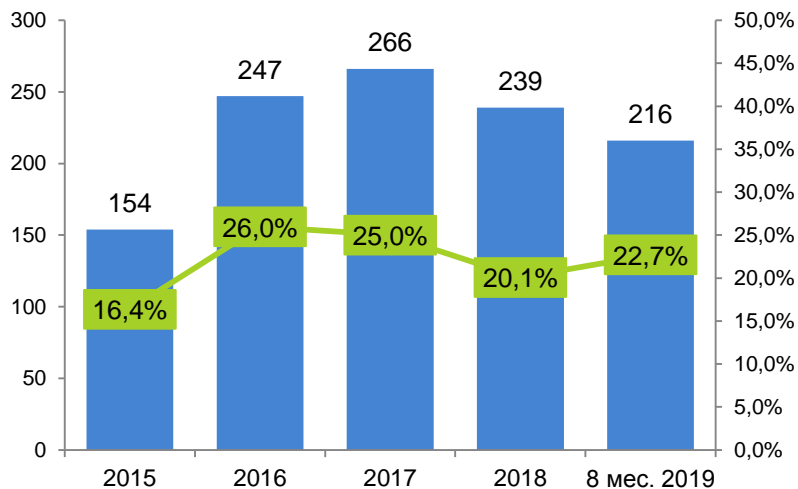


BAITEREK



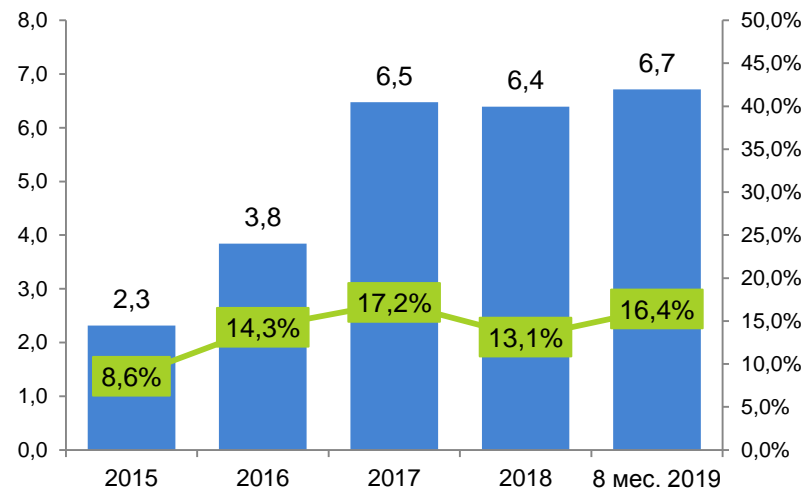
DAMU  
ҚАЗІРКЕРІКТІ ДАМУ ҚОРЫ

## Количество проектов, ед.



■ СМСП в торговле    — Доля проектов торговли

## Сумма кредитов, млрд. тенге



■ СМСП в торговле    — Доля проектов торговли

# Социально-экономический эффект

СМСП-участников программ Фонда  
в сфере торговли

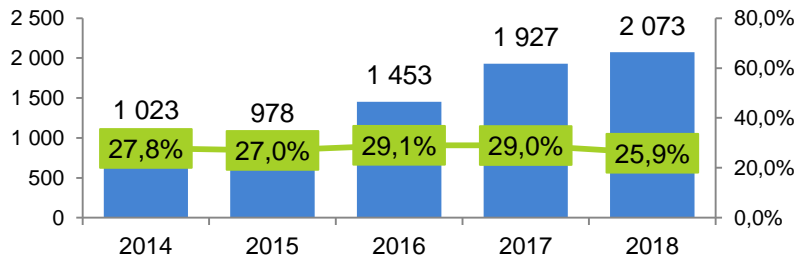


BAITEREK



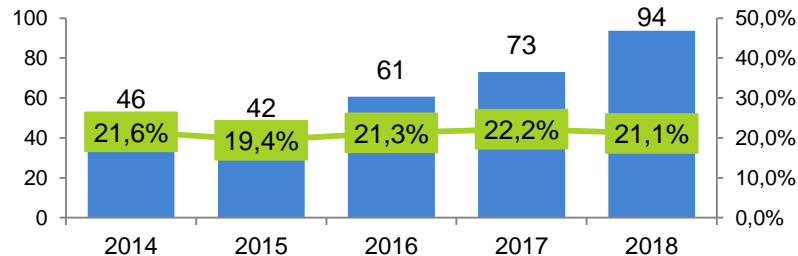
ҚАЗІҚЕРКІТІ ДАМУ ҚОРЫ

## Выпуск продукции, за период



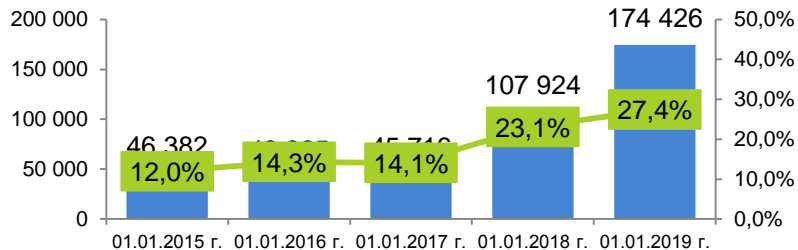
■ СМСП в торговле, млрд.тг. ■ Доля проектов торговли

## Уплаченные налоги, за период



■ СМСП в торговле, млрд.тг. ■ Доля проектов торговли

## Численность рабочих мест, на конец периода



■ СМСП в торговле, ед. ■ Доля проектов торговли

- Участниками финансовых программ Фонда в отрасли торговли за 2014-2018 гг.:
- Выпущено продукции на 7,5 трлн. тенге
- Уплачено налогов на 316 млрд. тенге
- Сохранено и создано 174 тыс. раб. мест



# Социально-экономический эффект

СМСП-участников программ Фонда  
во всех отраслях в разрезе регионов



BAITEREK



DAMU  
ҚАСІПкерлікті Дамуы Қоры

**Выпуск продукции,  
за 2018 год, млрд. тенге**



**Уплаченные налоги,  
за 2018 год, млрд. тенге**



**Численность рабочих мест  
на 01.01.2019 г., тыс.ед.**



**За 2018 год, участниками финансовых программ Фонда «Даму» было произведено продукции на общую сумму 8 трлн.тенге, уплачено налогов на сумму 443 млрд.тенге и поддержано 636 тыс. рабочих места**

# Социально-экономический эффект

СМСП-участников программ Фонда  
во всех отраслях в разрезе отраслей



BAITEREK



DAMU  
ҚАСІПкерлікті дамыту қоры

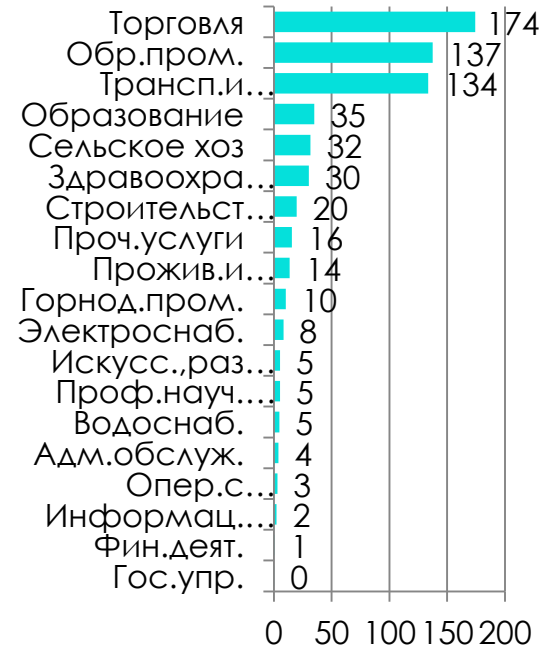
Выпуск продукции,  
за 2018 год, млрд. тенге



Уплаченные налоги,  
за 2018 год, млрд. тенге



Численность рабочих мест  
на 01.01.2019 г., тыс.ед.



За 2018 год, участниками финансовых программ Фонда «Даму» было произведено продукции на общую сумму 8 трлн.тенге, уплачено налогов на сумму 443 млрд.тенге и поддержано 636 тыс. рабочих места

# Социально-экономический эффект

СМСП-участников программ Фонда  
в сфере торговли в разрезе регионов



BAITEREK



DAMU  
ҚАЗАҚСТАН РЕСПУБЛИКАСЫ АРНАУЛЫҚ ДАМУ ҚОРЫ

**Выпуск продукции,  
за 2018 год, млрд. тенге**



**Уплаченные налоги,  
за 2018 год, млрд. тенге**



**Численность рабочих мест  
на 01.01.2019 г., тыс.ед.**



**За 2018 год, участниками финансовых программ Фонда «Даму» в сфере торговли было произведено продукции на 2,1 трлн.тенге, уплачено налогов на сумму 94 млрд.тенге и поддержано 174 тыс. рабочих места**



## БЛАГОДАРИМ ЗА ВНИМАНИЕ!

Головной офис: 050004, г. Алматы, ул. Гоголя, 111

Тел.: 8 (727) 244-55-66, 244-55-77

Call-центр: 1408

Факс: 8 (727) 278 07 76

E-mail: [info@fund.kz](mailto:info@fund.kz)

Сайт Фонда: <http://www.damu.kz>

Бизнес-портал: <http://business.gov.kz>

